

Grafika Komputerowa. Algorytmy rastrowe

Aleksander Denisiuk

Polsko-Japońska Akademia Technik Komputerowych

Wydział Informatyki w Gdańsku

ul. Brzegi 55

80-045 Gdańsk

denisjuk@pja.edu.pl

Rasteryzacja odcinka

Rasteryzacja okręgu

Rasteryzacja elipsy

Rasteryzacja krywej

Wypełnienie obszaru

Najnowsza wersja tego dokumentu dostępna jest pod adresem

<http://users.pja.edu.pl/~denisjuk>

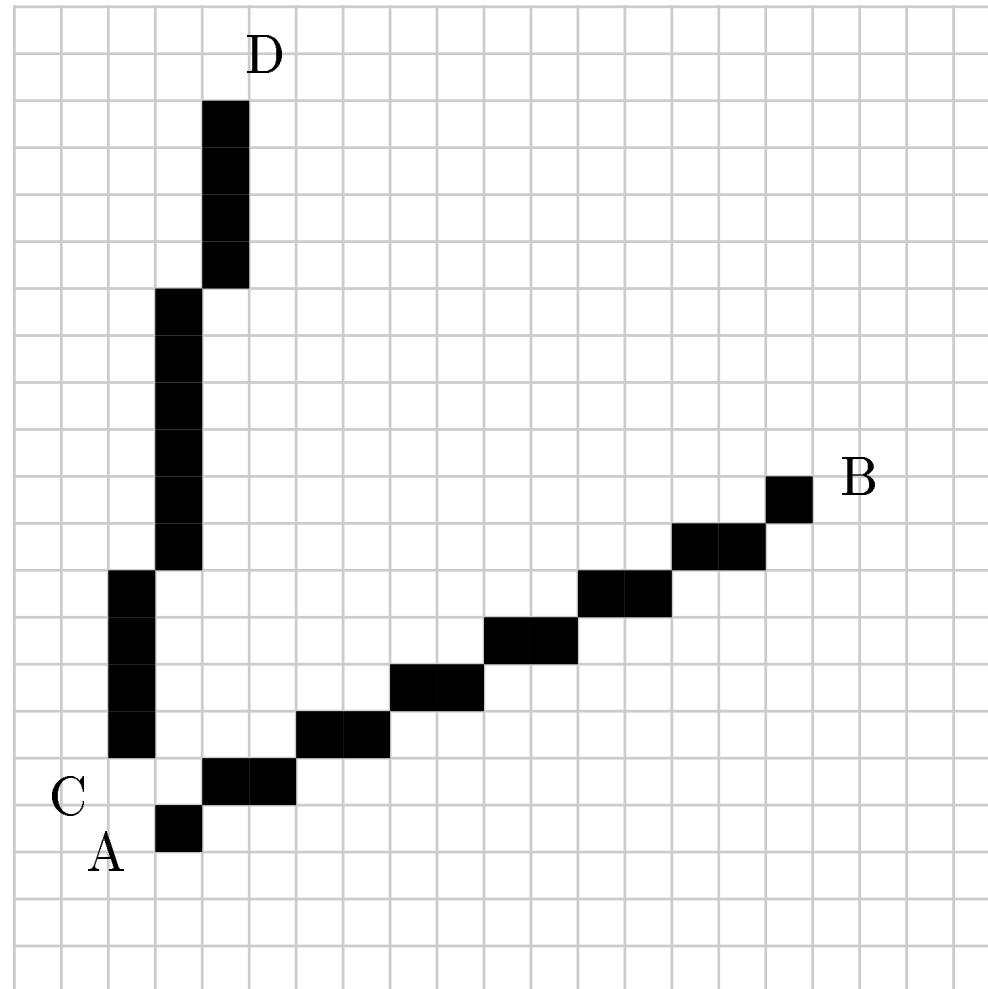
Rasteryzacja odcinka

Rasteryzacja okręgu

Rasteryzacja elipsy

Rasteryzacja krywej

Wypełnienie obszaru



Rasteryzacja odcinka

Rasteryzacja okręgu

Rasteryzacja elipsy

Rasteryzacja krywej

Wypełnienie obszaru

- (x, y) — współrzędne „abstrakcyjne”, liczby rzeczywiste
- (i, j) — współrzędne ekranowe, liczby całkowite
- $x_2 > x_1, y_2 \geq y_1$
- $y_2 - y_1 \leq x_2 - x_1$
- **Zaokrąglenie:** $i_1 = \text{round}(x_1), i_2 = \text{round}(x_2), j_1 = \text{round}(y_1), j_2 = \text{round}(y_2)$

Rasteryzacja odcinka

Rasteryzacja okręgu

Rasteryzacja elipsy

Rasteryzacja krywej

Wypełnienie obszaru

- $y(i) = j_1 + \frac{i-i_1}{i_2-i_1}(j_2 - j_1)$
- $j = \text{round}(y)$
- Kod:

Wejście: (i_1, j_1) — początek odcinka, (i_2, j_2) — koniec odcinka,
 $i_2 > i_1, j_2 \geq j_1, j_2 - j_1 \leq i_2 - i_1$

Wynik: Odcinek został wyświetlony

$$m \leftarrow \frac{j_2 - j_1}{i_2 - i_1}$$

writePixel(i_1, j_1)

$$y \leftarrow j_1$$

for $i = i_1 + 1$ **to** i_2 **do**

$$y \leftarrow y + m$$

$$j \leftarrow \text{round}(y)$$

writePixel(i, j)

end for

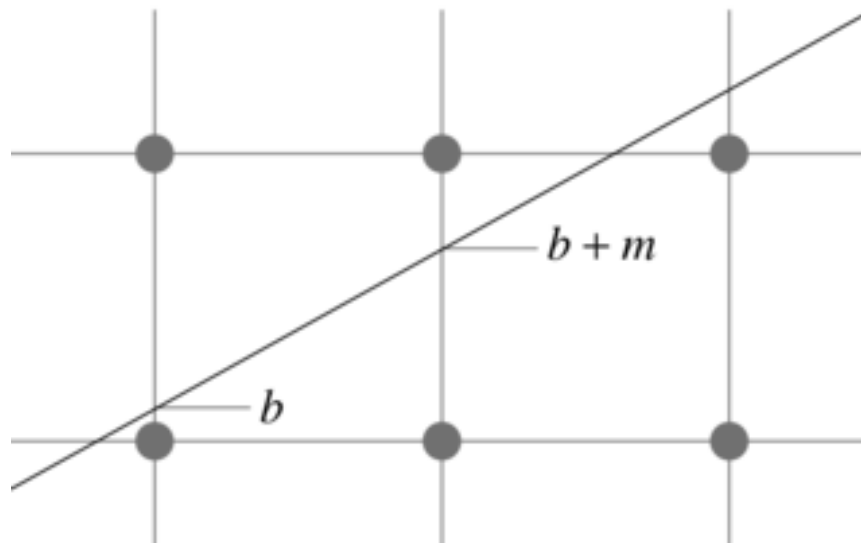
Rasteryzacja odcinka

Rasteryzacja okręgu

Rasteryzacja elipsy

Rasteryzacja krywej

Wypełnienie obszaru



- na każdym kroku do przyrostu y dodaje się m
- przechodzimy o jeden piksel w górę, jeżeli przyrost przekroczy $1/2$

Rasteryzacja odcinka

Rasteryzacja okręgu

Rasteryzacja elipsy

Rasteryzacja krywej

Wypełnienie obszaru

Wejście: (i_1, j_1) — początek odcinka, (i_2, j_2) — koniec odcinka,
 $i_2 > i_1, j_2 \geq j_1, j_2 - j_1 \leq i_2 - i_1$

Wynik: Odcinek został wyświetlony

$$m \leftarrow \frac{j_2 - j_1}{i_2 - i_1}$$

$$b \leftarrow 0$$

writePixel(i_1, j_1)

$$j \leftarrow j_1$$

for $i = i_1 + 1$ **to** i_2 **do**

$$b \leftarrow b + m$$

if $b > \frac{1}{2}$ **then**

$$j \leftarrow j + 1$$

$$b \leftarrow b - 1$$

end if

writePixel(i, j)

end for

Rasteryzacja odcinka

Rasteryzacja okręgu

Rasteryzacja elipsy

Rasteryzacja krywej

Wypełnienie obszaru

- przyrost jest wielokrotnością $m = \frac{j_2 - j_1}{i_2 - i_1}$:
 - $b = k \frac{j_2 - j_1}{i_2 - i_1}$
- $b < \frac{1}{2} \iff 2k(j_2 - j_1) < i_2 - i_1$
 - zamieniamy przyrost na przyrost całkowity
 - przyrost całkowity na każdym kroku zwiększa się o $2\Delta j = 2(j_2 - j_1)$
 - przechodzimy na wyższy poziom w j , jeżeli przyrost całkowity przekroczy $(i_2 - i_1)$

Rasteryzacja odcinka

Rasteryzacja okręgu

Rasteryzacja elipsy

Rasteryzacja krywej

Wypełnienie obszaru

Wejście: (i_1, j_1) — początek odcinka, (i_2, j_2) — koniec odcinka,

$$i_2 > i_1, j_2 \geq j_1, j_2 - j_1 \leq i_2 - i_1$$

Wynik: Odcinek został wyświetlony

$$m \leftarrow 2(j_2 - j_1)$$

$$b \leftarrow 0$$

writePixel(i_1, j_1)

$$j \leftarrow j_1$$

$$P \leftarrow i_2 - i_1$$

for $i = i_1 + 1$ **to** i_2 **do**

$$b \leftarrow b + m$$

if $b > P$ **then**

$$j \leftarrow j + 1$$

$$b \leftarrow b - 2P$$

end if

writePixel(i, j)

end for

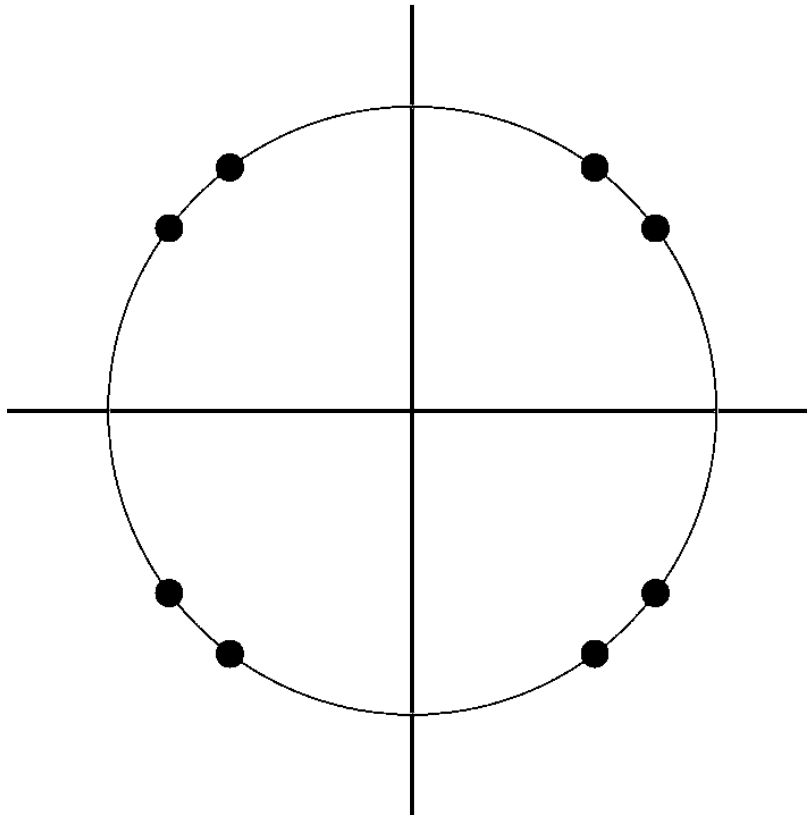
Rasteryzacja odcinka

Rasteryzacja okręgu

Rasteryzacja elipsy

Rasteryzacja krywej

Wypełnienie obszaru



- $x^2 + y^2 = R^2$
- jeżeli (x, y) leży na okręgu, to
 - $(y, x), (x, -y), (y, -x), (-x, y), (-y, x), (-x, -y), (-y, -x)$ też leżą na okręgu

Wybór następnego piksela

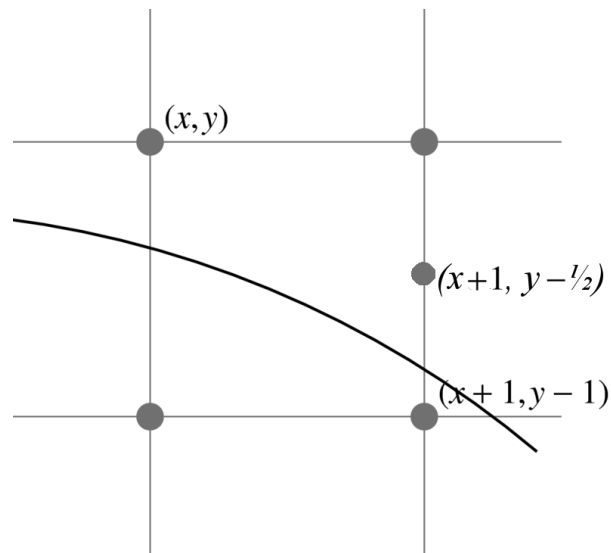
Rasteryzacja odcinka

Rasteryzacja okręgu

Rasteryzacja elipsy

Rasteryzacja krywej

Wypełnienie obszaru



- Zaczynamy od wierzchołka $(0, R)$
- Analizujemy $f(x, y) = 4\left((x + 1)^2 + \left(y - \frac{1}{2}\right)^2 - R^2\right)$
 - jeżeli $f(x, y) > 0$ to przechodzimy w prawo i w dół
 - jeżeli $f(x, y) < 0$ to przechodzimy tylko w prawo
- $f(x + 1, y) = f(x, y) + 8x + 12$
- $f(x + 1, y - 1) = f(x, y) + 8x - 8y + 20$
- $f(0, R) = 5 - 4R$

Rasteryzacja odcinka

Rasteryzacja okręgu

Rasteryzacja elipsy

Rasteryzacja krywej

Wypełnienie obszaru

Wejście: Środek okręgu jest w $(0, 0)$, promień $R \in \mathbb{N}$

Wynik: Okrąg został wyświetlony

$i \leftarrow 0, j \leftarrow R, f \leftarrow 5 - 4R$

writePixel(i, j)

while $i < j$ **do**

if $f > 0$ **then**

$f \leftarrow f + 8i - 8j + 20$

$j \leftarrow j - 1$

else

$f \leftarrow f + 8i + 12$

end if

$i \leftarrow i + 1$

 writePixel(i, j)

end while

Rasteryzacja odcinka

Rasteryzacja okręgu

Rasteryzacja elipsy

Rasteryzacja krywej

Wypełnienie obszaru

$$\frac{x^2}{a^2} + \frac{y^2}{b^2} = 1$$

- Zaczynamy od wierzchołka $(0, b)$
- Analizujemy $f(x, y) = 4a^2b^2 \left(\frac{(x+1)^2}{a^2} + \frac{(y-\frac{1}{2})^2}{b^2} - 1 \right)$
 - jeżeli $f(x, y) > 0$ to przechodzimy w prawo i w dół
 - jeżeli $f(x, y) < 0$ to przechodzimy tylko w prawo
- $f(x + 1, y) = f(x, y) + 8b^2x + 12b^2$
- $f(x + 1, y - 1) = f(x, y) + 8b^2x - 8a^2y + 12b^2 + 8a^2$
- $f(0, b) = 4b^2 - 4a^2b + a^2$

Rasteryzacja odcinka

Rasteryzacja okręgu

Rasteryzacja elipsy

Rasteryzacja krywej

Wypełnienie obszaru

- Jeżeli $b^2x > a^2y$, to zmienia się kierunek rasteryzacji
- Analizujemy $g(x, y) = 4a^2b^2 \left(\frac{(x+\frac{1}{2})^2}{a^2} + \frac{(y-1)^2}{b^2} - 1 \right)$
 - jeżeli $g(x, y) > 0$ to przechodzimy w prawo i w dół
 - jeżeli $g(x, y) < 0$ to przechodzimy tylko w dół
- $g(x, y) = f(x, y) - 4b^2x - 3b^2 - 4a^2y + 3a^2$
- $g(x, y - 1) = g(x, y) - 8a^2y + 12a^2$
- $g(x + 1, y - 1) = g(x, y) + 8b^2x - 8a^2y + 8b^2 + 12a^2$

Rasteryzacja odcinka

Rasteryzacja okręgu

Rasteryzacja elipsy

Rasteryzacja krywej

Wypełnienie obszaru

Wejście: Środek elipsy jest w $(0, 0)$, promienie $a, b \in \mathbb{N}$

Wynik: Elipsa została wyświetlona

$i \leftarrow 0, j \leftarrow b, f \leftarrow 4b^2 - 4a^2b + a^2$

writePixel(i, j)

while $b^2i < a^2j$ **do**

if $f > 0$ **then**

$f \leftarrow f + 8b^2i - 8a^2j + 12b^2 + 8a^2$

$j \leftarrow j - 1$

else

$f \leftarrow f + 8b^2i + 12b^2$

end if

$i \leftarrow i + 1$

 writePixel(i, j)

end while

Rasteryzacja odcinka

Rasteryzacja okręgu

Rasteryzacja elipsy

Rasteryzacja krywej

Wypełnienie obszaru

```

$$g \leftarrow f - 4b^2i - 3b^2 - 4a^2j + 3a^2$$
while  $j > 0$  do  
  if  $g \leq 0$  then  
     $g \leftarrow g + 8b^2i - 8a^2j + 8b^2 + 12a^2$   
     $i \leftarrow i + 1$   
  else  
     $g \leftarrow g - 8a^2j + 12a^2$   
  end if  
   $j \leftarrow j - 1$   
  writePixel( $i, j$ )  
end while
```


Rasteryzacja odcinka

Rasteryzacja okręgu

Rasteryzacja elipsy

Rasteryzacja krywej

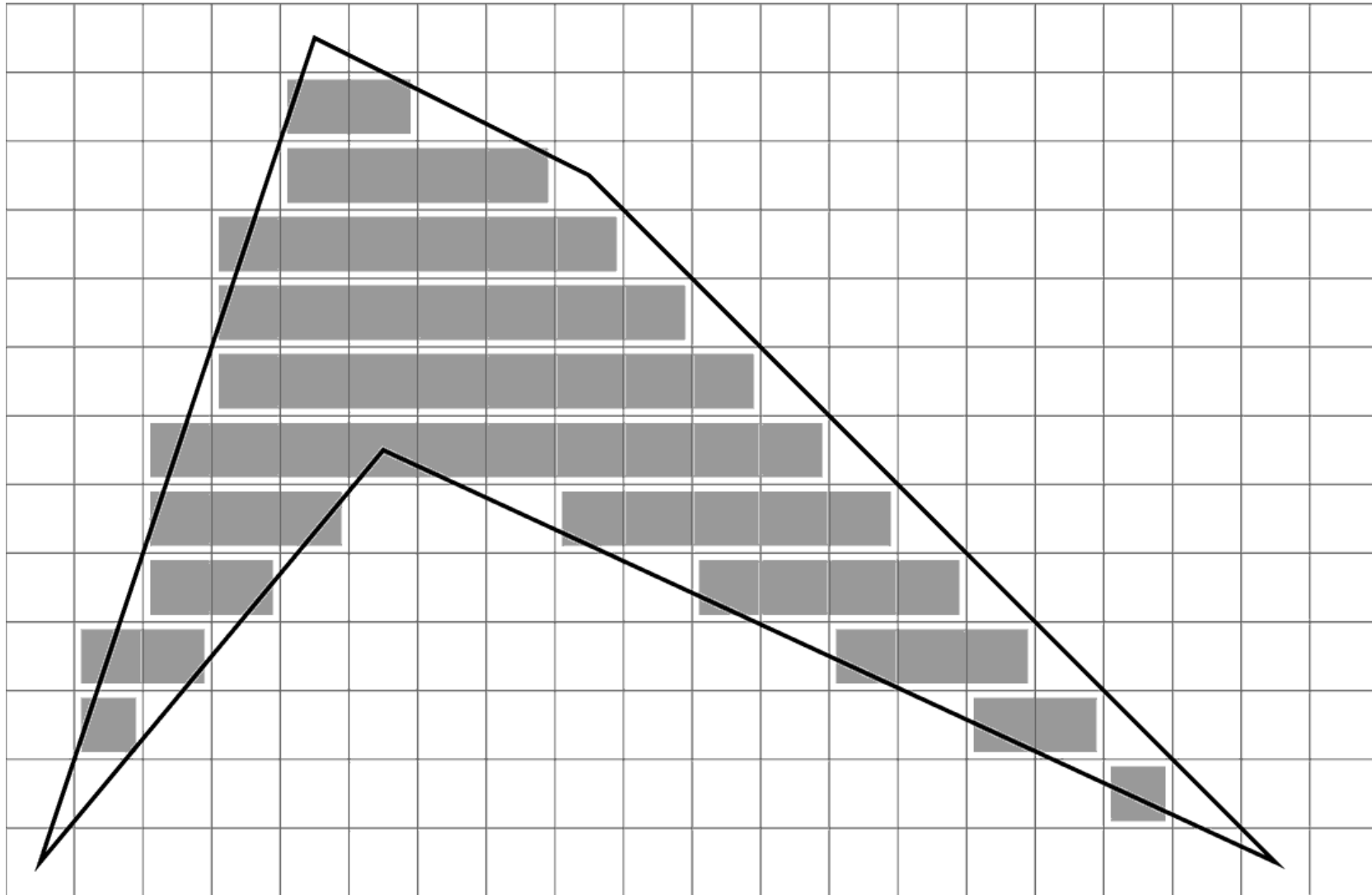
Wypełnienie obszaru

- Przybliżenie przez łamaną

- Metoda Eulera dla równania
$$\begin{cases} \dot{x} = f_1(x, y), \\ \dot{y} = f_2(x, y), \\ x(0) = x_0, \quad y(0) = y_0. \end{cases}$$

Wypełnienie wieloboku

- Rasteryzacja odcinka
- Rasteryzacja okręgu
- Rasteryzacja elipsy
- Rasteryzacja krywej
- Wypełnienie obszaru



Przeглядanie liniami poziomymi (Scanline interpolation)

Rasteryzacja odcinka

Rasteryzacja okręgu

Rasteryzacja elipsy

Rasteryzacja krywej

Wypełnienie obszaru

Wejście: lista krawędzi wieloboku $\{ [(x_i, y_i), (x_{i+1}, y_{i+1})] \}$,
 $i = 0, \dots, n, x_n = x_0, y_n = y_0$

Wynik: wypełniono wnętrze wieloboku

uporządkuj wierzchołki w krawędziach aby $y_i < y_{i+1}$, usuń krawędzie poziome

uporządkuj krawędzie w kolejności rosnących y_i

$TAK \leftarrow \emptyset$ (Tabela Aktywnych Krawędzi)

$y \leftarrow y_i$ pierwszej krawędzi

repeat

$TAK \leftarrow TAK \cup \{ \text{krawędzie, których pierwszy koniec jest na linii } y \}$

Opracowanie poziomu y

$y ++;$

$TAK \leftarrow TAK \setminus \{ \text{krawędzie, których drugi koniec jest na linii } y \}$

until $TAK = \emptyset$

Rasteryzacja odcinka

Rasteryzacja okręgu

Rasteryzacja elipsy

Rasteryzacja krywej

Wypełnienie obszaru

Wejście: $TKA \neq \emptyset$ (zawiera parzystą ilość elementów)

Wynik: wypełniony poziom y

for all krawędzi z TKA **do**

 Oblicz współrzędną x punktu przecięcia z linią poziomą y

end for

Posortuj TKA w kolejności rosnących współrzędnych x punktów przecięcia

for all kolejnych par krawędzi z TKA **do**

 rysuj odcinek poziomy na linii y , między ich punktami przecięcia z linią y ;

end for

Wypełnianie przez zalewanie

Rasteryzacja odcinka


Rasteryzacja okręgu

Rasteryzacja elipsy

Rasteryzacja krywej

Wypełnianie obszaru

- obszar jest czterospójny
- brzeg obszaru jest ośmiospójny



Rasteryzacja odcinka

Rasteryzacja okręgu

Rasteryzacja elipsy

Rasteryzacja krywej

Wypełnienie obszaru

Wejście: punkt (i, j) zawiera się w obszarze

Wynik: zamalowany cały obszar

if niezamalowany wewnętrzny piksel (i, j) **then**

 Zamaluj (i, j)

 Wypełnij poczynając z $(i - 1, j)$

 Wypełnij poczynając z $(i, j - 1)$

 Wypełnij poczynając z $(i + 1, j)$

 Wypełnij poczynając z $(i, j + 1)$

end if

Wejście: punkt (i, j) zawiera się w obszarze

Wynik: zamalowany cały obszar

Stos $S \leftarrow \emptyset$

zamaluj (i, j) ; $S \leftarrow S \cup (i, j)$

while $S \neq \emptyset$ **do**

$S \leftarrow S \setminus (i, j)$

if niezamalowany wewnętrzny piksel $(i - 1, j)$ **then**

zamaluj $(i - 1, j)$; $S \leftarrow S \cup (i - 1, j)$

end if

if niezamalowany wewnętrzny piksel $(i, j - 1)$ **then**

zamaluj $(i, j - 1)$; $S \leftarrow S \cup (i, j - 1)$

end if

if niezamalowany wewnętrzny piksel $(i + 1, j)$ **then**

zamaluj $(i + 1, j)$; Stos $S \leftarrow S \cup (i + 1, j)$

end if

if niezamalowany wewnętrzny piksel $(i, j + 1)$ **then**

zamaluj $(i, j + 1)$; $S \leftarrow S \cup (i, j + 1)$

end if

end while

Rasteryzacja odcinka

Rasteryzacja okręgu

Rasteryzacja elipsy

Rasteryzacja krywej

Wypełnienie obszaru